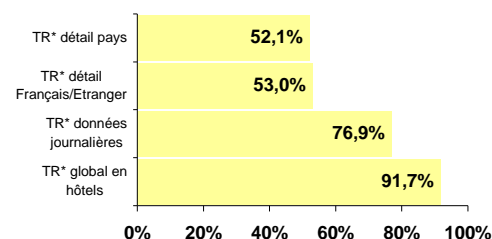


Hausse globale des taux d'occupation...

Catégorie	Tx d'occup. Janvier 11	Evol. Janvier 11/10
Tx d'occup. global	40,3%	+1,1 pt(s)
0*	43,1%	+2,9 pt(s)
1*	44,9%	+4,1 pt(s)
2*	39,3%	+0,1 pt(s)
3*	39,6%	+1,2 pt(s)
4*	43,5%	+5,2 pt(s)
Chaîne intégrée	46,1%	+2,9 pt(s)
Autres (1)	36,1%	+0,1 pt(s)

Notes et définitions :

- (1) Autres : hôtels indépendants et de chaînes volontaires.
 (2) Taux de remplissage : nombre de nuitées par chambre.
 (*) TR : Taux de réponse

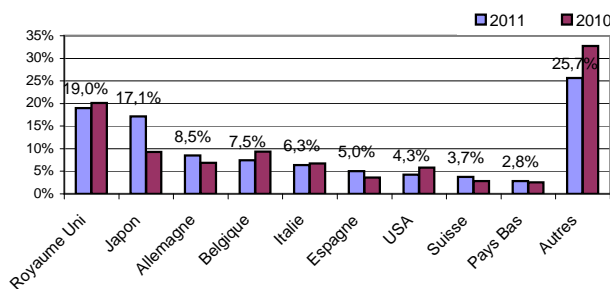


Augmentation des nuitées dans toutes les catégories...

Catégorie	Nuitées Janvier 11	Evol. Janvier 11/10	Part clientèle étrangère
Nuitées	274 043	3,2%	5,6%
0*	38 230	8,9%	4,1%
1*	19 377	2,5%	5,9%
2*	141 082	1,9%	4,1%
3*	65 010	3,3%	9,5%
4*	10 344	1,5%	7,7%
Chaîne intégrée	130 931	-2,1%	6,8%
Autres (1)	143 112	8,5%	4,6%

Qu'observe-t-on pour ce mois ?

Répartitions des nuitées étrangères - Janvier 11/10



Progression de la part des nuitées d'affaires...

Indicateurs	Janvier 11	Evol. Janvier 11/10
Durée de séjour française	1,53 jours	Stable
Durée de séjour étrangère	1,8 jours	-0,39 jours
Taux de remplissage (2)	1,3 nuitées	Stable
% Nuitées d'affaires	68%	+3 pt(s)

Diminution du volume de nuitées étrangères...

Nuitées	Nuitées Janvier 11	Evol. Janvier 11/10	Cumul janv. à Janv. 11
Françaises	258 608	4,5%	258 608
Etrangères	15 434	-15,2%	15 434
Totales	274 042	3,2%	274 042
Allemagne	1 317	5,8%	1 317
Belgique	1 153	-32,3%	1 153
Espagne	774	NC	774
Italie	979	NC	979
Pays-Bas	434	NC	434
Royaume-Uni	2 935	-19,9%	2 935
Suisse	575	NC	575
USA	661	NC	661
Japon	2 644	56,2%	2 644

• En janvier 2011, l'hôtellerie bretonne affiche un taux d'occupation global de 40,3% en hausse par rapport à 2010 et 2009 sans pour autant retrouver le niveau de 2008.

• Le volume global de nuitées hôtelières réalisées dans la région est en forte progression par rapport à janvier 2010 (+3,5%). Cette hausse de fréquentation a profité à l'ensemble des catégories, qu'il s'agisse des hôtels économiques, moyen de gamme ou haut de gamme. On observe cependant une baisse de nuitées de -2,1% dans les hôtels de chaîne intégrée contrairement aux autres types d'hôtels (indépendants, franchisés ou de chaîne volontaire) où le volume global de nuitées a progressé de +8,5% par rapport à janvier 2010.

• La part des nuitées d'affaires dans l'hôtellerie bretonne progresse de 3 points par rapport à janvier 2010 et s'établit à 68%.

• En ce début d'année, les nuitées étrangères ne représentent qu'une faible part des nuitées hôtelières de la région (5,6%). Elles sont en retrait de -15,2% par rapport à janvier 2010, ce qui représente une perte de près de 2 700 nuitées.

Qu'observe-t-on pour ce mois ?

Nuitées	Nuitées Janvier 11	Evol. Janvier 11/10
Côtes d'Armor	32 309	10,6%
Finistère	72 580	9,4%
Ille et Vilaine	111 760	-3,8%
Morbihan	57 394	6,5%
Littoral rural	46 086	6,5%
Littoral urbain	125 340	5,7%
Autre rural	30 645	8,9%
Autre urbain	71 971	-4,8%

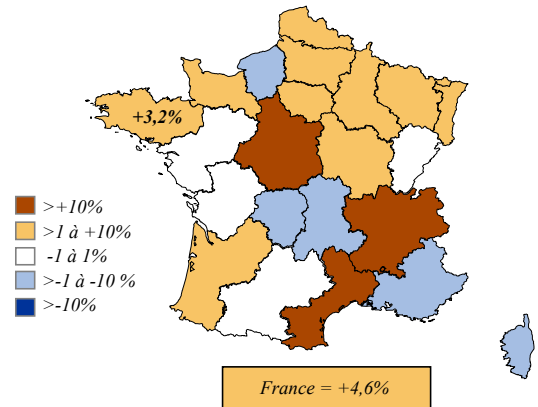
• Les départements bretons enregistrent des hausses significatives de nuitées hôtelières par rapport à 2010 : +6,5% pour le Morbihan, +9,4% pour le Finistère et +10,6% pour les Côtes d'Armor. Seul le département de l'Ille et Vilaine affiche une baisse de -3,8% de ses nuitées.

• L'évolution de la fréquentation hôtelière de la Bretagne s'inscrit dans la hausse globale de la fréquentation hôtelière sur le territoire (+4,6% de nuitées observées à l'échelle nationale).

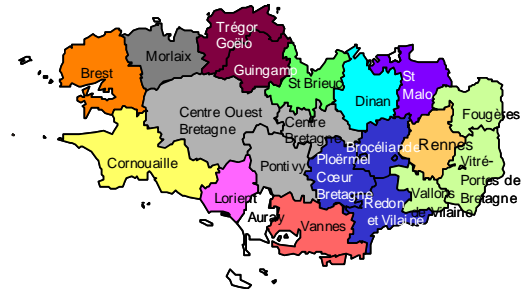
Pays Voynet	TO Janvier 11	Evol. Janvier 11/10
Dinan	20,9%	+0,8 pt(s)
Trégor Goëlo, Guingamp	36,6%	+4,8 pt(s)
Centre Ouest Bretagne, Pontivy, Centre Bretagne	34,9%	-2,5 pt(s)
Saint Briec	38,5%	-1 pt(s)
Brest	47,3%	+2,3 pt(s)
Morlaix	40,3%	+2,3 pt(s)
Cornouaille	33,5%	+1,7 pt(s)
Fougères, Vitré, Portes de Bretagne, Vallons sur Vilaine	43,3%	+1 pt(s)
Ploërmel Cœur de Bretagne, Brocéliande, Redon et Vilaine	37,5%	-0,4 pt(s)
Rennes	51%	-2,1 pt(s)
Saint Malo	33%	+1,4 pt(s)
Auray	29,2%	+2,3 pt(s)
Lorient	46,4%	+3,4 pt(s)
Vannes	34,6%	+1 pt(s)
Bretagne	40,3%	+1,1 pt(s)

• Les taux d'occupation ont progressé significativement dans les pays littoraux à l'Ouest de la région ainsi que dans le pays de Saint Malo. Ils sont restés globalement stables à l'Est à l'exception du pays de Rennes qui enregistre une diminution de -2,1 pts de son taux d'occupation. Enfin, ils ont diminué dans les pays du Centre Ouest Bretagne, Pontivy, Cœur de Bretagne (-2,5 pts).

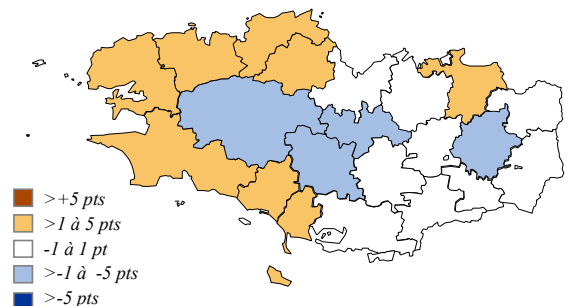
Évolution des nuitées totales dans les régions françaises Janvier 11/10



Cartographie des pays Voynet ou regroupements de pays Voynet



Évolution du taux d'occupation Janvier 11/10



Réalisation Observatoire Régional du Tourisme de Bretagne- Tél : 02.99.38.84.94

Source : Enquête de fréquentation hôtelière / DGCIS / INSEE Bretagne / Réseau MORGOAT module hôtellerie

Maître d'ouvrage

Observatoire Régional du Tourisme de Bretagne

Maître d'œuvre

INSEE Bretagne

Partenaires financiers

L'État
La Région
CDT des Côtes d'Armor
CCI des Côtes d'Armor
CDT du Finistère
CCI 29
CDT d'Ille et Vilaine
Force 5
CDT du Morbihan
CCI du Morbihan

FRPAT, Adeupa
CABRI de St-Brieuc
Audélor
OT de Perros-Guirec,
Rennes et Quimper
Ville de St Malo
Réseau des Stations
Nouvelle Vague
Réseau des Villes d'Art
et d'Histoire et des
Villes Historiques

Partenaires associés

Fédération de l'Industrie Hôtelière de Bretagne
Chambre Régionale de Commerce et d'Industrie
Clubs hôteliers
Logis de France