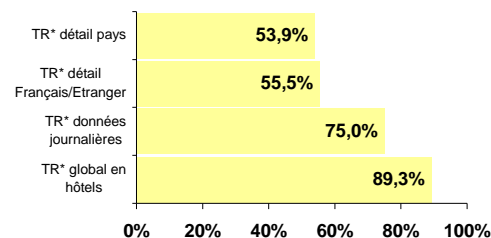


### Hausse des taux d'occupation dans toutes les catégories d'hôtels

Catégorie	Tx d'occup. Avril 11	Evol. Avril 11/10
<b>Tx d'occup. global</b>	52,3%	+2,7 pt(s)
0*	60,0%	+0,6 pt(s)
1*	54,4%	+5,2 pt(s)
2*	49,8%	+1,7 pt(s)
3*	52,6%	+4,6 pt(s)
4*	61,4%	+3,9 pt(s)
Chaîne intégrée	61,3%	+2,3 pt(s)
Autres (1)	48,0%	+3,1 pt(s)

### Notes et définitions :

- (1) Autres : hôtels indépendants et de chaînes volontaires,  
 (2) Taux de remplissage : nombre de nuitées par chambre,  
 (\*) TR : Taux de réponse

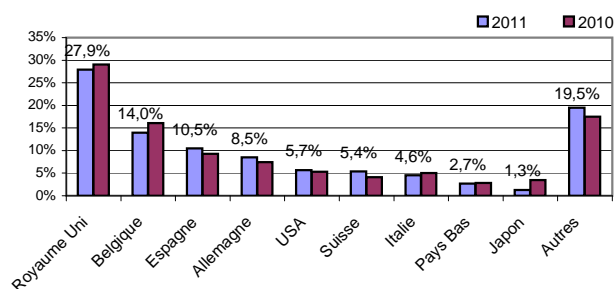


### Progression de 6,7% des nuitées hôtelières bretonnes

Catégorie	Nuitées Avril 11	Evol. Avril 11/10	Part clientèle étrangère
<b>Nuitées</b>	602 282	6,7%	11,4%
0*	59 976	-0,2%	8,8%
1*	35 630	13,3%	6,7%
2*	302 437	2,3%	9,5%
3*	169 993	18,4%	15,9%
4*	34 246	1,5%	14,9%
Chaîne intégrée	211 841	-1,6%	10,9%
Autres (1)	390 441	11,8%	11,7%

### Qu'observe-t-on pour ce mois ?

#### Répartitions des nuitées étrangères -Avril 11/10



### Légère baisse de la part des nuitées d'affaires...

Indicateurs	Avril 11	Evol. Avril 11/10
Durée de séjour française	1,65 jours	-0,01 jours
Durée de séjour étrangère	1,9 jours	-0,12 jours
Taux de remplissage (2)	1,6 nuitées	+0 nuitées
% Nuitées d'affaires	44%	-1pt(s)

### Augmentation du volume de nuitées étrangères...

Nuitées	Nuitées Avril 11	Evol. Avril 11/10	Cumul janv. à Avril. 11
<b>Françaises</b>	533 757	6,8%	1 514 734
<b>Etrangères</b>	68 525	6,2%	134 535
<b>Totales</b>	602 282	6,7%	1 649 269
Allemagne	5 806	21,0%	11 090
Belgique	9 586	-7,5%	15 725
Espagne	7 178	20,1%	10 879
Italie	3 131	-4,0%	6 538
Pays-Bas	1 859	2,3%	3 956
Royaume-Uni	19 128	2,1%	35 912
Suisse	3 704	40,2%	6 439
USA	3 904	14,5%	9 111
Japon	886	ND	6 679

• En hausse de 2,7 points par rapport à l'année dernière, le taux d'occupation global de l'hôtellerie bretonne en avril 2011 s'établit à 52,3%.

• En avril 2011, le volume de nuitées hôtelières observé dans l'hôtellerie de la région progresse de 6,7% par rapport à avril 2010 soit près de 38 000 nuitées supplémentaires. La fréquentation a progressé dans l'ensemble des catégories d'hôtels, à l'exception des hôtels 0\* où le volume de nuitées est resté stable par rapport à avril 2010. Une météo exceptionnelle et un week-end de Pâques à l'intersection des vacances scolaires des trois zones expliquent en partie ces bons résultats.

• La part des nuitées d'affaires dans l'hôtellerie bretonne perd 1 point par rapport à avril 2010 et s'établit à 44%.

• Ce mois, 11,4% des nuitées hôtelières observées en Bretagne ont été réalisées par la clientèle étrangère. Le volume de nuitées étrangères progresse ainsi de 6,2% sur un an. On observe des hausses de nuitées pour la quasi totalité des principales clientèles étrangères de l'hôtellerie bretonne : +2,1% de nuitées britanniques, +20,1% de nuitées espagnoles, +21,0% de nuitées allemandes, +14,5% de nuitées américaines, +40,2% de nuitées suisses et +2,3% de nuitées néerlandaises. On note cependant un recul du nombre de nuitées belges (-7,5%) et italiennes (-4,0%).

Qu'observe-t-on pour ce mois ?

Nuitées	Nuitées Avril 11	Evol. Avril 11/10
Côtes d'Armor	87 419	13,8%
Finistère	139 124	4,3%
Ille et Vilaine	229 993	5,9%
Morbihan	145 746	4,5%
Littoral rural	190 273	5,5%
Littoral urbain	267 248	9,1%
Autre rural	52 318	3,1%
Autre urbain	92 443	4,7%

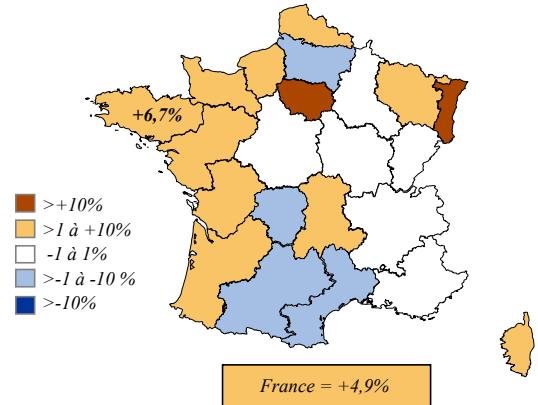
• Les départements bretons enregistrent des hausses significatives de nuitées hôtelières par rapport à 2010 allant de +4,3% pour le Finistère à +13,8% pour les Côtes d'Armor. De même, la hausse de fréquentation hôtelière semble avoir profité à l'ensemble des espaces touristiques régionaux et en particulier aux espaces littoraux.

• L'évolution de la fréquentation hôtelière de la Bretagne est plutôt satisfaisante au regard des autres régions et du niveau national.

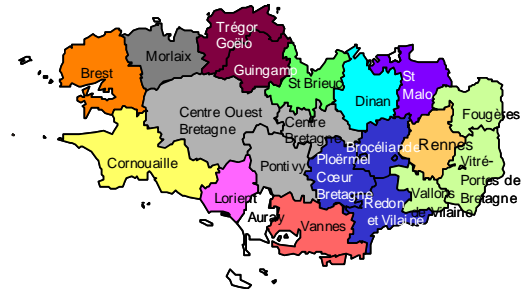
Pays Voynet	TO Avril 11	Evol. Avril 11/10
Dinan	45,1%	+6,9 pt(s)
Trégor Goëlo, Guingamp	47,5%	+4,5 pt(s)
Centre Ouest Bretagne, Pontivy, Centre Bretagne	41,5%	+0,7 pt(s)
Saint Briec	51,5%	+4,1 pt(s)
Brest	52,7%	-1,8 pt(s)
Morlaix	47,4%	-0,8 pt(s)
Cornouaille	44,4%	+1,3 pt(s)
Fougères, Vitré, Portes de Bretagne, Vallons sur Vilaine	47,1%	+3,2 pt(s)
Ploërmel Cœur de Bretagne, Brocéliande, Redon et Vilaine	43,8%	+1,9 pt(s)
Rennes	58,5%	+0,1 pt(s)
Saint Malo	59,0%	+4,6 pt(s)
Auray	48,0%	+3,4 pt(s)
Lorient	60,8%	+8,4 pt(s)
Vannes	54,5%	+2,6 pt(s)
Bretagne	52,3%	+2,7 pt(s)

• Les taux d'occupation dans l'hôtellerie bretonne ont progressé dans la plupart des pays littoraux de la région. Seul le taux d'occupation du Pays de Brest semble diminuer par rapport à avril 2010. On constate également que pour les Pays de Morlaix, du Centre Ouest Bretagne, Pontivy, Cœur de Bretagne et de Rennes la tendance est plutôt à la stabilité.

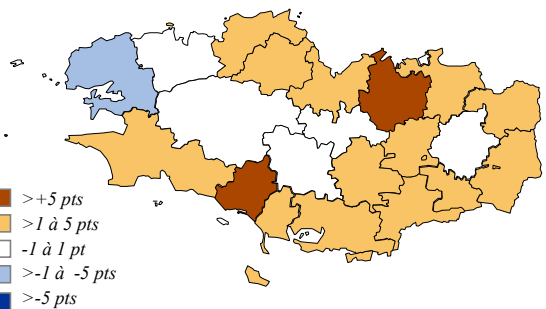
Évolution des nuitées totales dans les régions françaises Avril 11/10



Cartographie des pays Voynet ou regroupements de pays Voynet



Évolution du taux d'occupation Avril 11/10



Réalisation Observatoire Régional du Tourisme de Bretagne- Tél : 02.99.38.84.94

Source : Enquête de fréquentation hôtelière / DGCIS / INSEE Bretagne / Réseau MORGOAT module hôtellerie

**Maître d'ouvrage**

Observatoire Régional  
du Tourisme  
de Bretagne

**Maître d'œuvre**

INSEE Bretagne

**Partenaires financiers**

L'État  
La Région  
CDT des Côtes d'Armor  
CCI des Côtes d'Armor  
CDT du Finistère  
CCI 29  
CDT d'Ille et Vilaine  
Force 5  
CDT du Morbihan  
CCI du Morbihan

FRPAT, Adeupa  
CABRI de St-Brieuc  
Audélor  
OT de Perros-Guirec,  
Rennes et Quimper  
Ville de St Malo  
Réseau des Stations  
Nouvelle Vague  
Réseau des Villes d'Art  
et d'Histoire et des  
Villes Historiques

**Partenaires associés**

Fédération de l'Industrie Hôtelière  
de Bretagne  
Chambre Régionale de Commerce et  
d'Industrie  
Clubs hôteliers  
Logis de France