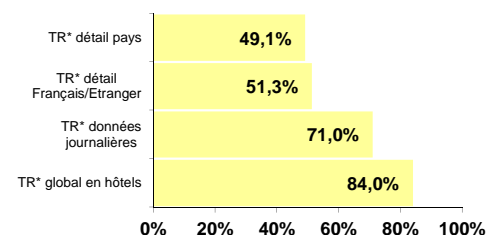


Fortes hausses des taux d'occupations...

Catégorie	Tx d'occup. Juin 11	Evol. Juin 11/10
Tx d'occup. global	65,9%	+4,2 pt(s)
0*	67,6%	+3,1 pt(s)
1*	60%	+4,9 pt(s)
2*	64,5%	+3,9 pt(s)
3*	68,3%	+4,1 pt(s)
4*	72,2%	+8,3 pt(s)
Chaîne intégrée	71,2%	+3,1 pt(s)
Autres (1)	63,4%	+4,9 pt(s)

Notes et définitions :

(1) Autres : hôtels indépendants et de chaînes volontaires,
(2) Taux de remplissage : nombre de nuitées par chambre
(*) TR : Taux de réponse

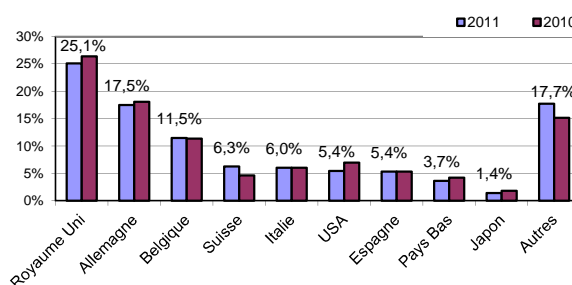


Des volumes de nuitées records pour cette période de l'année...

Catégorie	Nuitées Juin 11	Evol. Juin 11/10	Part clientèle étrangère
Nuitées	775 965	13,4%	17,6%
0*	66 285	6,8%	13,2%
1*	43 282	29,3%	12,4%
2*	399 946	9,7%	13,2%
3*	226 566	20,0%	25,7%
4*	39 887	12,6%	27,9%
Chaîne intégrée	242 099	3,5%	16,3%
Autres (1)	533 866	18,5%	18,2%

Qu'observe-t-on pour ce mois ?

Répartitions des nuitées étrangères - Juin 11/10



Baisse de la part des nuitées d'affaires...

Indicateurs	Juin 11	Evol. Juin 11/10
Durée de séjour française	1,67 jours	-0,02 jours
Durée de séjour étrangère	2 jours	-0,11 jours
Taux de remplissage (2)	1,6 nuitées	+0,1 nuitées
% Nuitées d'affaires	40%	-4pt(s)

Stabilité du nombre de nuitées étrangères...

Nuitées	Nuitées Juin 11	Evol. Juin 11/10	Cumul janv. à Juin. 11
Françaises	639 504	16,6%	2 673 170
Etrangères	136 461	0,2%	362 449
Totales	775 965	13,4%	3 035 619
Allemagne	23 918	-2,8%	50 666
Belgique	15 660	1,4%	41 143
Espagne	7 301	0,2%	21 871
Italie	8 213	-0,5%	19 420
Pays-Bas	4 995	-12,5%	11 914
Royaume-Uni	34 280	-4,7%	96 910
Suisse	8 580	36,5%	18 768
USA	7 419	-22,0%	21 923
Japon	1 895	-24,6%	10 364

• Au mois de juin 2011, le taux d'occupation global de l'hôtellerie bretonne affiche une forte progression de 4,2 points et s'établit à 65,9%.

• On observe ce mois des volumes de nuitées hôtelières records pour cette période de l'année. Le nombre total de nuitées est en hausse de 13,4% par rapport à juin 2010. Cette forte hausse de fréquentation profite à l'ensemble des catégories d'hôtels. Le pont de l'Ascension et le week-end prolongé de Pentecôte situés tous les deux en première quinzaine de juin cette année expliquent en partie ces très bons résultats.

• La part des nuitées d'affaires dans l'hôtellerie bretonne perd 4 points par rapport à juin 2010 et s'établit à 40%.

• Si le volume de nuitées françaises a fortement progressé ce mois (+16,6%), le nombre de nuitées hôtelières étrangères est, quant à lui, semblable à celui de juin 2010. Les nuitées britanniques, qui représentent le quart des nuitées étrangères, affichent un léger recul de -4,7%. Même constat pour les nuitées allemandes (-2,8%) et nord-américaines (-22,0%). A l'inverse, les nuitées belges ont progressé (+1,4%) ainsi que les nuitées suisses (+36,5%) tandis que les nuitées espagnoles sont restées stables.

Qu'observe-t-on pour ce mois ?

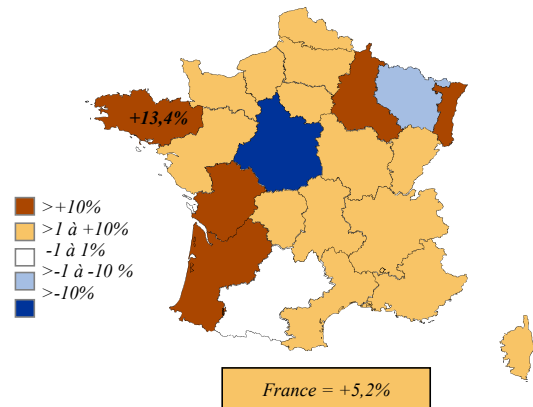
Nuitées	Nuitées Juin 11	Evol. Juin 11/10
Côtes d'Armor	125 364	23,7%
Finistère	185 223	10,7%
Ille et Vilaine	276 388	11,6%
Morbihan	188 989	12,3%
Littoral rural	263 877	14,6%
Littoral urbain	330 493	17,0%
Autre rural	75 731	6,1%
Autre urbain	105 864	5,4%

- Les départements bretons enregistrent des hausses significatives de nuitées hôtelières par rapport à 2010 allant de +10,7% pour le Finistère à +23,7% pour les Côtes d'Armor. La hausse de fréquentation a fortement progressé sur l'espace littoral mais également à l'intérieur des terres.
- L'hôtellerie bretonne affiche l'une des meilleures performances régionales en termes de fréquentation ce mois avec 13,4% de nuitées supplémentaires par rapport à juin 2010.

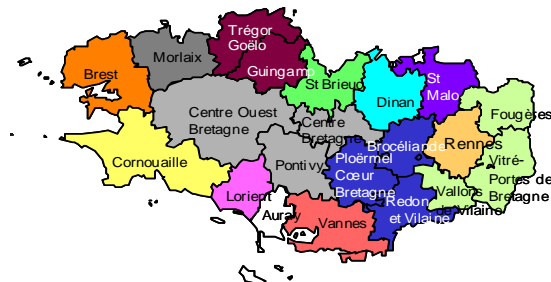
Pays Voynet	TO Juin 11	Evol. Juin 11/10
Dinan	63,4%	+6,9 pt(s)
Trégor Goëlo, Guingamp	68,3%	+9,4 pt(s)
Centre Ouest Bretagne, Pontivy, Centre Bretagne	53,8%	+2,9 pt(s)
Saint Briec	65,5%	+4,5 pt(s)
Brest	64,2%	-1,6 pt(s)
Morlaix	60,7%	-0,2 pt(s)
Cornouaille	58,3%	+2,5 pt(s)
Fougères, Vitré, Portes de Bretagne, Vallons sur Vilaine	60,6%	+3,6 pt(s)
Ploërmel Cœur de Bretagne, Brocéliande, Redon et Vilaine	57,2%	-1,6 pt(s)
Rennes	68,1%	-0,7 pt(s)
Saint Malo	75,2%	+8,5 pt(s)
Auray	62,4%	+9,9 pt(s)
Lorient	69%	+4 pt(s)
Vannes	69,9%	+5,7 pt(s)
Bretagne	65,9%	+4,1 pt(s)

- Les taux d'occupation dans l'hôtellerie bretonne ont progressé dans la quasi-totalité des pays de la région. Seuls ceux de Brest et de Brocéliande-Ploërmel Cœur de Bretagne-Redon et Vilaine sont en léger recul par rapport au mois de juin de l'année dernière. Les plus fortes hausses de taux d'occupation ont été enregistrées pour les Pays d'Auray (+9,9 pts), de Trégor Goëlo-Guingamp (+9,4 pts), de Saint Malo (+8,5 pts), de Dinan (+6,9 pts) et de Vannes (+5,7 pts).

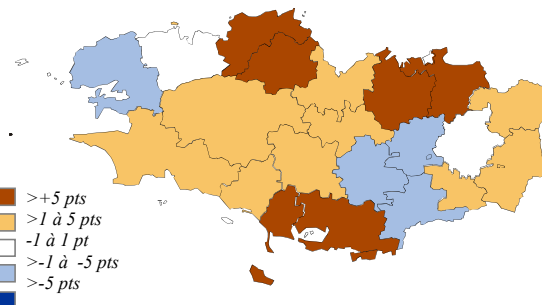
Évolution des nuitées totales dans les régions françaises Juin 11/10



Cartographie des pays Voynet ou regroupements de pays Voynet



Évolution du taux d'occupation Juin 11/10



Réalisation Observatoire Régional du Tourisme de Bretagne - Tél : 02.99.38.84.94

Source : Enquête de fréquentation hôtelière / DGCIS / INSEE Bretagne / Réseau MORGOAT module hôtellerie

Maître d'ouvrage

Observatoire Régional du Tourisme de Bretagne

Maître d'œuvre

INSEE Bretagne

Partenaires financiers

L'État
La Région
CDT des Côtes d'Armor
CCI des Côtes d'Armor
CDT du Finistère
CCI 29
CDT d'Ille et Vilaine
Force 5
CDT du Morbihan
CCI du Morbihan

FRPAT, Adeupa
CABRI de St-Briec
Audélor
OT de Perros-Guirec,
Rennes et Quimper
Ville de St Malo
Réseau des Stations
Nouvelle Vague
Réseau des Villes d'Art
et d'Histoire et des
Villes Historiques

Partenaires associés

Fédération de l'Industrie Hôtelière de Bretagne
Chambre Régionale de Commerce et d'Industrie
Clubs hôteliers
Logis de France